


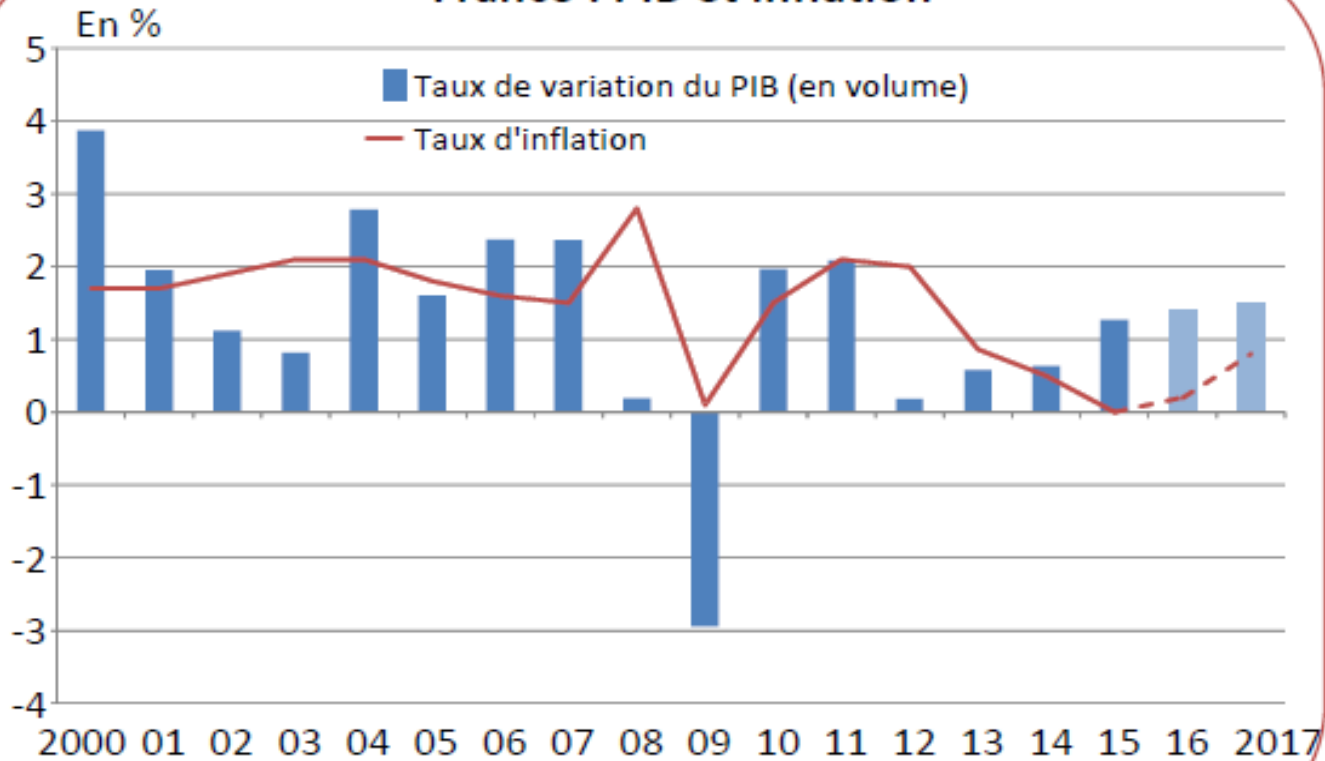


**Pévèle
Carembault**
COMMUNAUTÉ DE COMMUNES

Cadre national



France : PIB et inflation

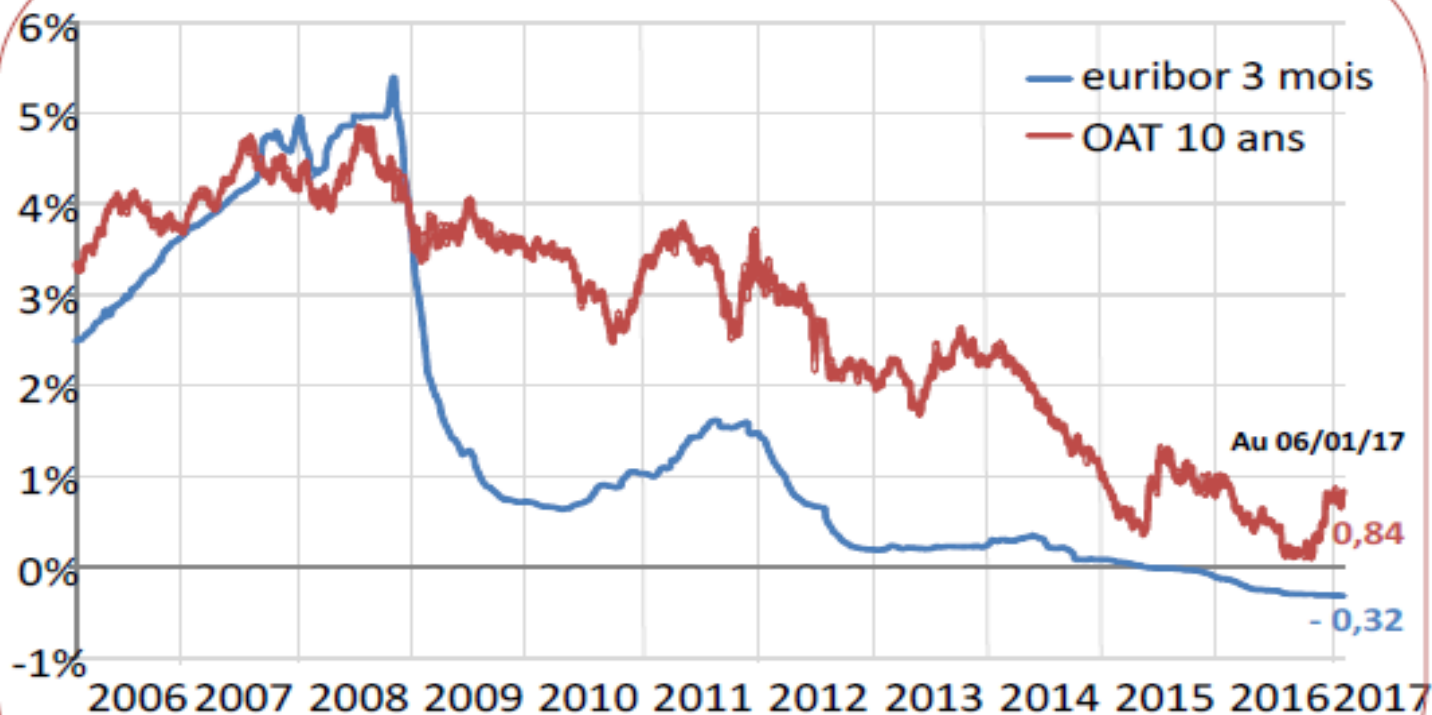


© La Banque Postale Collectivités Locales

Source : INSEE, 2016 et 2017 : prévisions du gouvernement en PLFR 2016




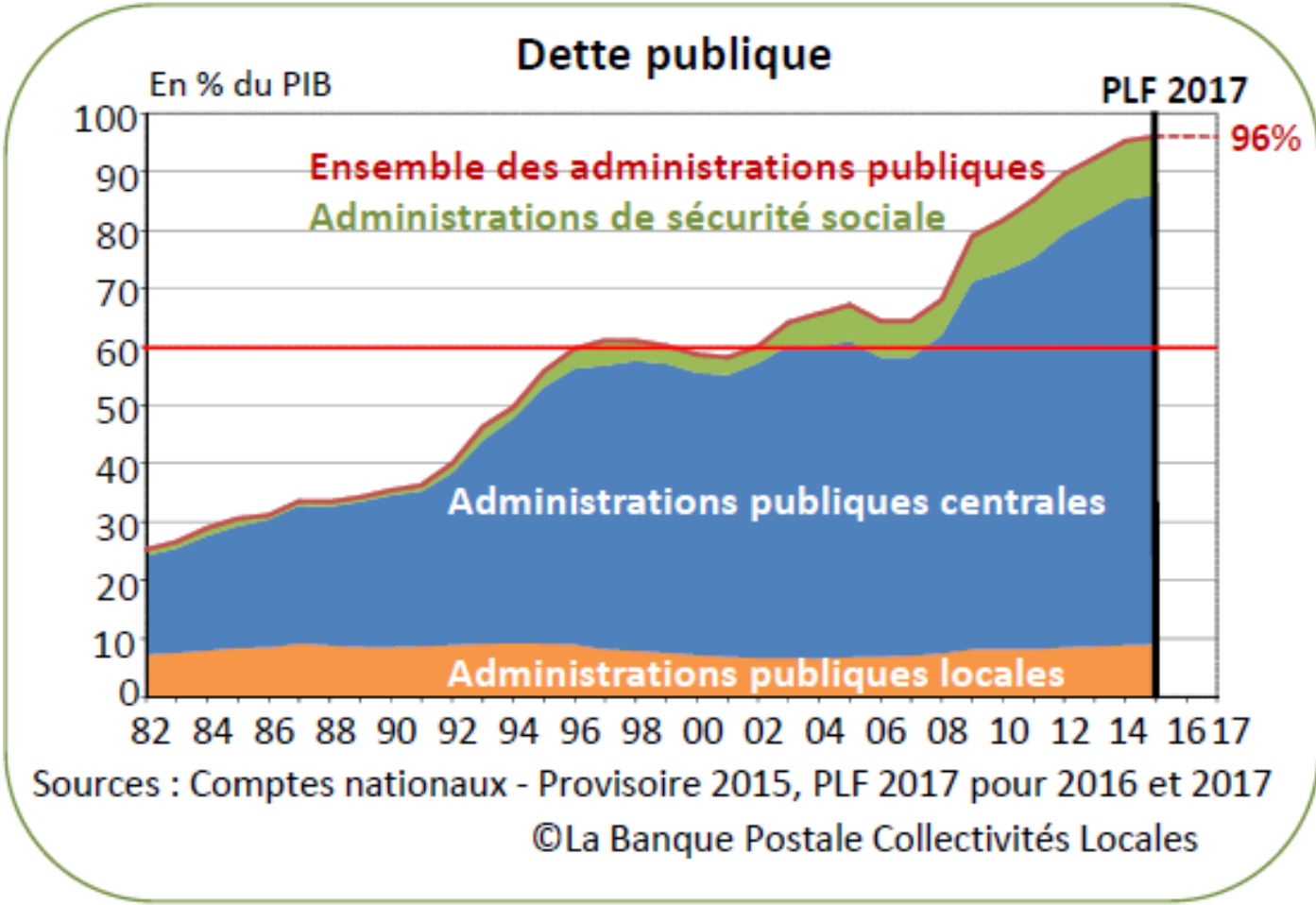
Évolution des taux d'intérêt en France



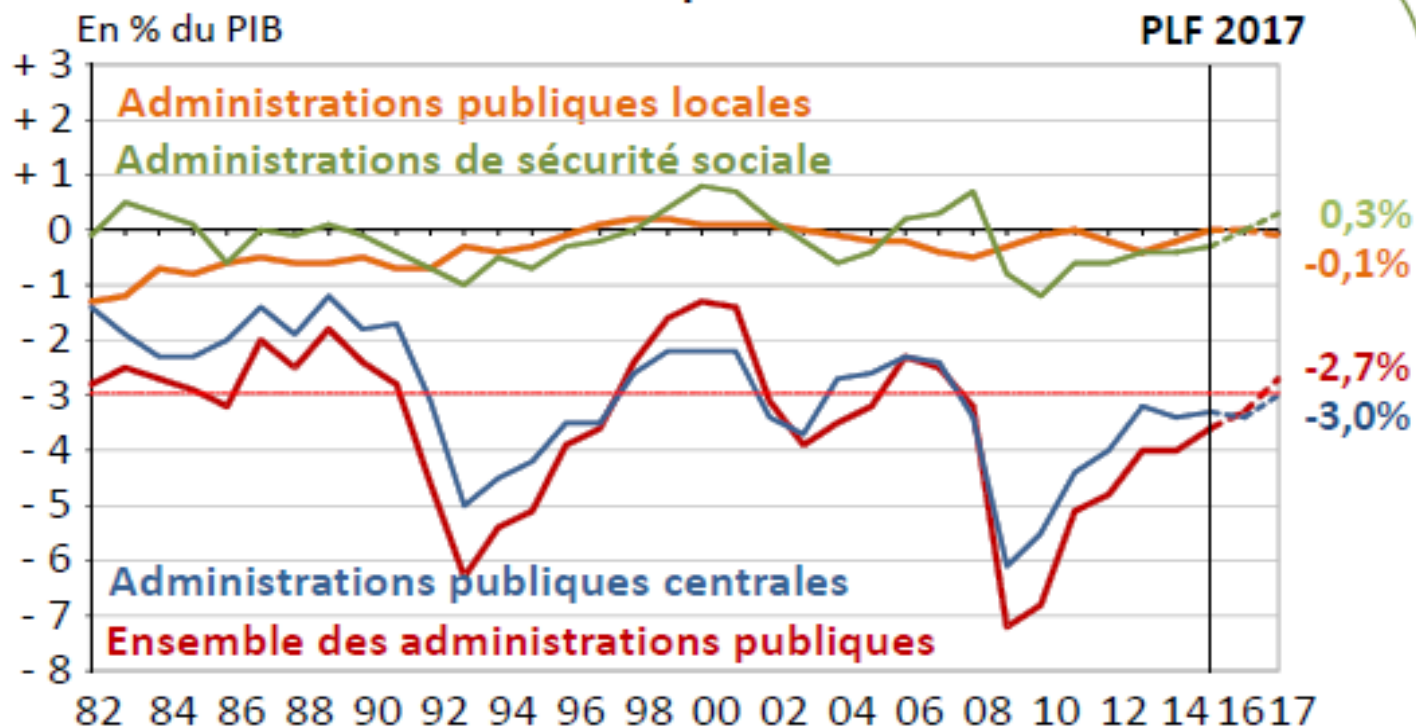
©La Banque Postale Collectivités Locales

Source : Reuters






Déficit public



Sources : Comptes nationaux - Provisoire 2015, PLF 2017 pour 2016 et 2017

©La Banque Postale Collectivités Locales

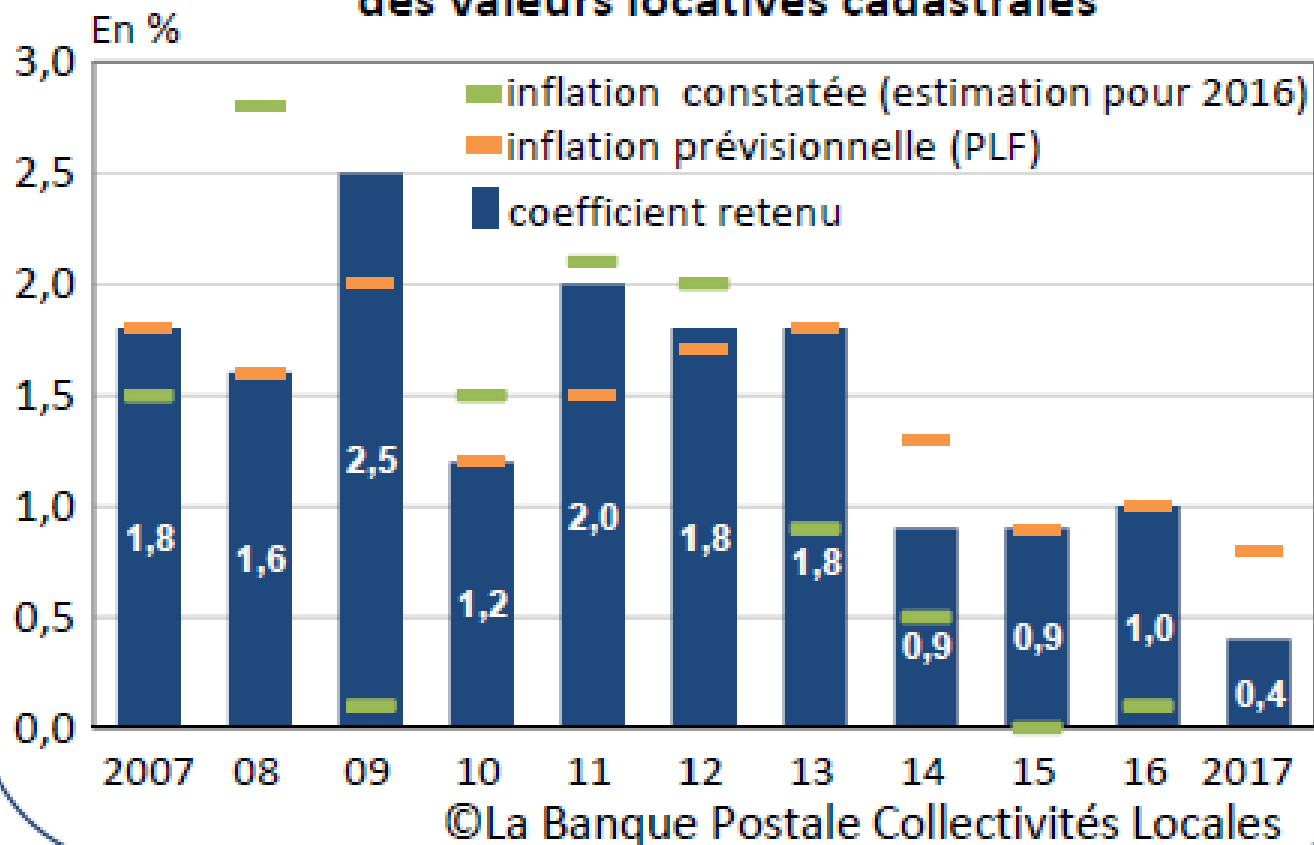




**Pévèle
Carembault**
COMMUNAUTÉ DE COMMUNES

Les dispositions de la loi de finances pour les EPCI

Coefficient de revalorisation forfaitaire des valeurs locatives cadastrales



Évolution du point d'indice de la fonction publique

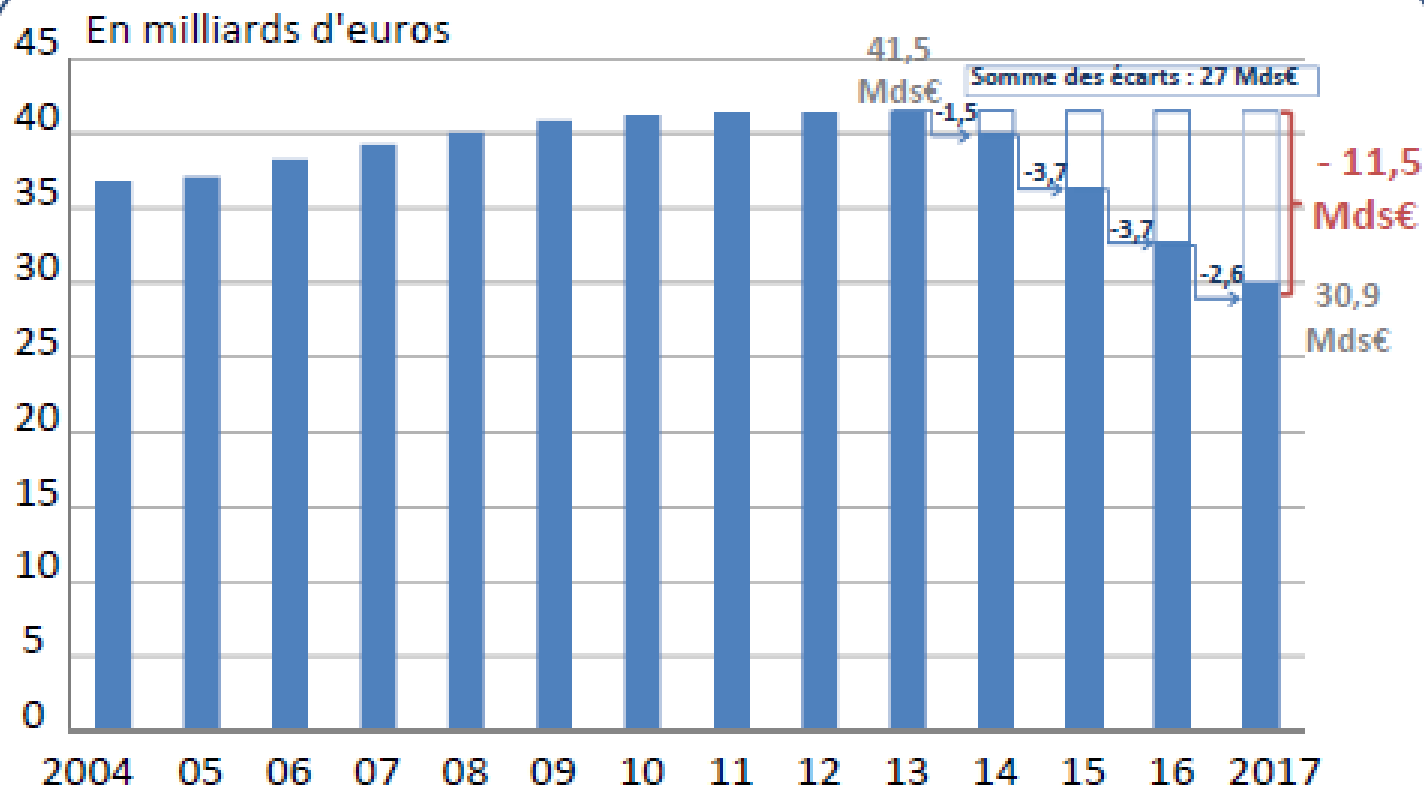
Base 100 en janvier 1999




©La Banque Postale Collectivités Locales



Illustration des baisses opérées sur la DGF



©La Banque Postale Collectivités Locales



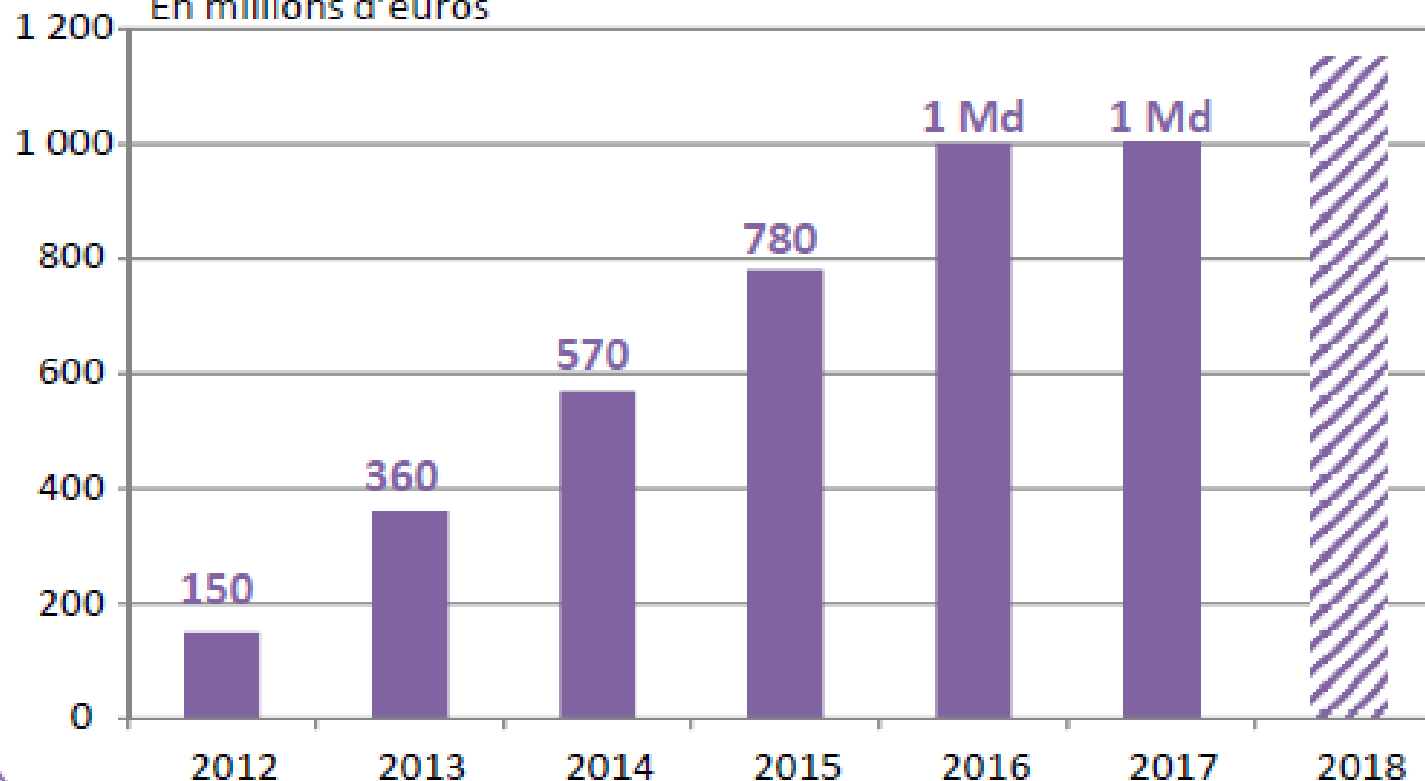
Répartition de la contribution au redressement des finances publiques (CRFP)

En millions d'euros	2016	2017
Départements	-1 148	-1 148
Régions	-451	-451
Bloc communal	-2 071	-1 035
<i>dont Communes (70 %)</i>	-1 450	-725
<i>dont Groupements (30 %)</i>	-621	-310
Montant total CRFP	-3 670	-2 634

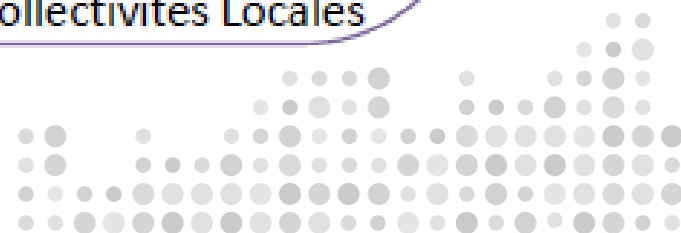


Montée en charge du Fonds de péréquation des ressources intercommunales et communales (FPIC)

En millions d'euros



©La Banque Postale Collectivités Locales






**Pévèle
Carembault**
COMMUNAUTÉ DE COMMUNES

Le cadrage budgétaire



Evolution des bases ou des produits CVAE – IFER – TASCOM en %

	2015	2016	2017 ⁽¹⁾
TH	4,2	- 0,6	2,0
TFB	2,7	0,4	1,5
TFNB	0,8	- 0,5	0,0
CFE	5,8	- 1,2	1,0
CVAE	- 11,5	0,5	0,7
IFER	3,6	1,6	0,0
TASCOM	8,9	7,7	0,0

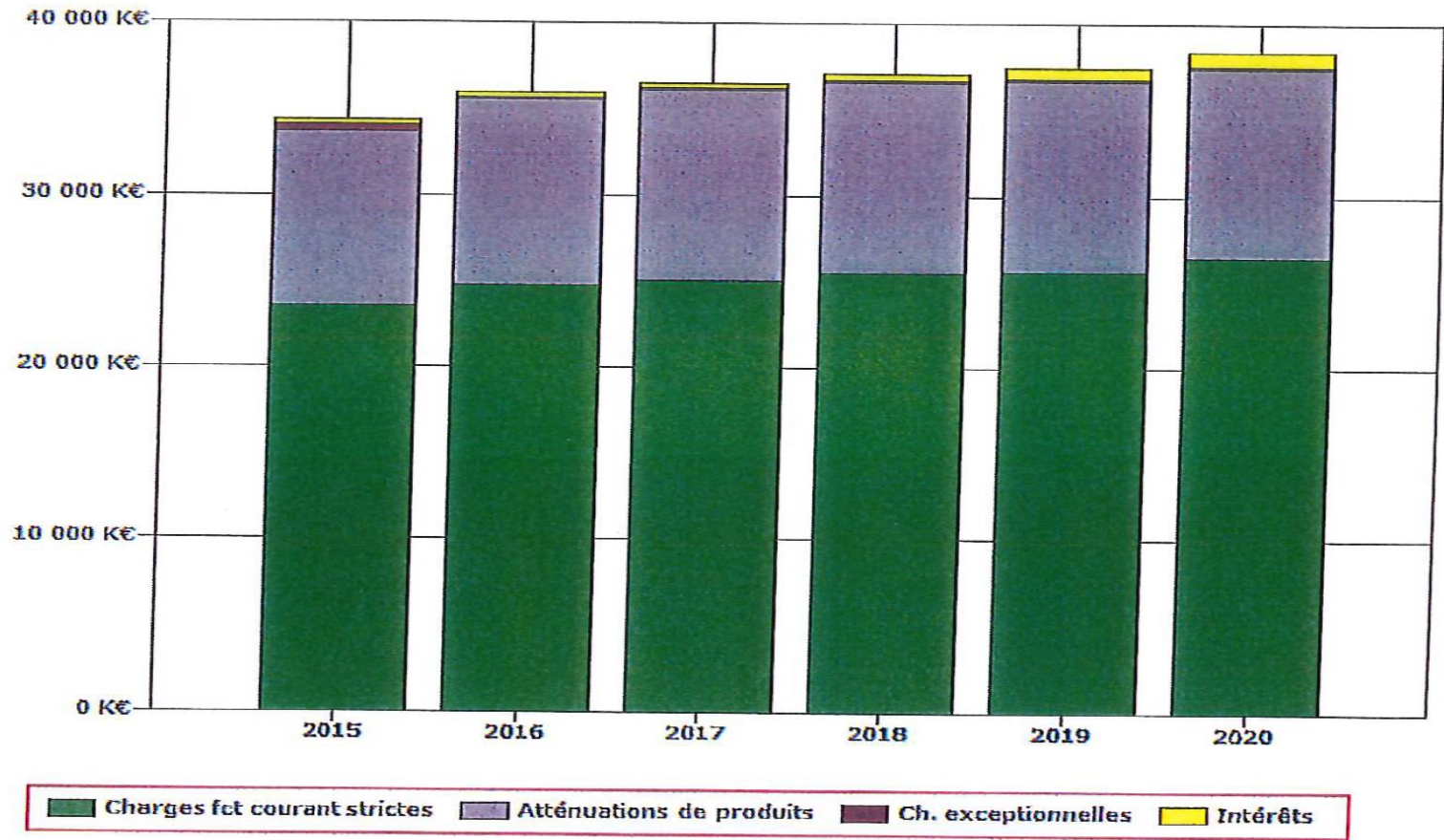


VII. CHARGES DE FONCTIONNEMENT

VII.1 - Montant des charges de fonctionnement

K€	2015	2016	2017	2018	2019	2020
Charges fct courant strictes	23 517	24 708	24 989	25 478	25 623	26 435
Atténuations de produits	10 167	10 909	11 202	11 189	11 171	11 159
AC versée	8 642	9 738	9 812	9 799	9 782	9 770
DSC versée	411	0	0	0	0	0
Reversements conventionnels versés	20	20	20	20	20	20
Contributions fiscales (FPIC, ...)	0	0	0	0	0	0
Prélèvement FNGIR	1 095	1 095	1 095	1 095	1 095	1 095
Charges fct courant	33 684	35 562	35 916	36 392	36 520	37 320
Charges exceptionnelles	321	10	10	10	10	10
Charges fct hs intérêts	34 006	35 571	35 926	36 402	36 529	37 330
Intérêts	337	333	318	432	631	848
Charges de fonctionnement	34 342	35 905	36 244	36 834	37 160	38 178

Charges de fonctionnement



	2014	2015	2016	2017	2018	2019	2020
Développement Economique Tourisme	0	1 477	5 639	6 425	253	105	100
Administration - management	0	0	15	0	0	0	0
Accueil des entreprises	0	1 422	4 967	6 242	118	0	0
Signalétique Parc d'activité			220	0	0	0	0
Zi gondecourt Voiries			368	0	0	0	0
Village d'entreprises - Saméon			1 315	0	0	0	0
Bâtiment relais - Croisette			1 359	0	0	0	0
Vaisseau Amiral			223	2 277	0	0	0
BA - Parcs d'activité			1 403	3 965	118	0	0
La croisette - Templeuve			0	0	0	0	0
La Montée - Attiches			270	265	0	0	0
Moulin d'Eau - Genech			24	1 100	0	0	0
Pont d'Or - Bachy			56	1 200	118	0	0
Innova'Park - Cysoing			926	1 250	0	0	0
Maraiche - Wannehain			8	150	0	0	0
Delta 3 - Ostricourt			120	0	0	0	0
Solde BA - Parcs d'activité			0	0	0	0	0
BP - Parcs d'activités à tva			78	0	0	0	0
Carrière Dorée - Orchies			3	0	0	0	0
Les Houssières - Beuvry			29	0	0	0	0
Gondecourt Terrains hors travaux voiries			6	0	0	0	0
Solde BP - Parcs d'activités à tva			40	0	0	0	0
Solde	0	1 422	0	0	0	0	0
Accompagnement projets d'entreprise	0	0	300	100	100	100	100
Fonds de concours aux entreprises			300	100	100	100	100
Solde	0	0	0	0	0	0	0
Animation et promotion tissu économique	0	15	0	0	0	0	0
Emploi et formation professionnelle	0	0	0	0	0	0	0
Tourisme	0	40	358	83	35	5	0
Vélo route Voie verte			304	48	0	0	0
Solde	0	40	54	35	35	5	0
Aménagement du territoire - Environnement	0	1 453	6 046	5 828	5 509	5 898	4 558
Administration - management	0	0	0	0	0	0	0
Planification et stratégie territoriale	0	4	1	0	0	0	0
Aménagement et logement	0	0	200	200	600	600	600
Aires accueil gens du voyage					400	400	400
Aides financières pour le logement			200	200	200	200	200
Solde	0	0	0	0	0	0	0
Accompagnement des projets communaux	0	826	2 214	2 400	1 800	1 400	1 400
Fonds de concours communaux		0	1 400	1 400	1 400	1 400	1 400
Report avant fusion			814	1 000	400		
Solde	0	826	0	0	0	0	0
Préservation ressources et paysages	0	103	2 078	3 028	409	558	58
Revitalisation Domaine Assignies				100	150	0	0
Aménagement écologique des cours d'eau HB			72	610	0	500	0
Aménagement hydraulique du haut bassin vers			1 456	1 183	201		
Plan Lutte Integree Contre Inondations			59	240			
Lutte contre le ruissellement à Louvil			124	0			
Renaturation du filet Morand - Zec Ostricourt			89	837			
Aménagement Delta 3 Participation			90	0	0		
Renaturation Filet Morand			33	0	0		
Solde	0	103	154	58	58	58	58
Politique numérique	0	2	13	0	2 500	2 500	2 500
Déploiement de la fibre numérique			0	0	2 500	2 500	2 500
Solde	0	2	13	0	0	0	0
Transport et mobilité	0	425	1 524	200	200	840	0
Pôle d'échanges Templeuve - Parking nord			1 059	200			
Pôle d'échanges Templeuve - Souterrain					200	840	
Piste cyclables autour du pôle d'échanges Tem			465				
Solde	0	425	0	0	0	0	0
Réseaux	0	94	17	0	0	0	0

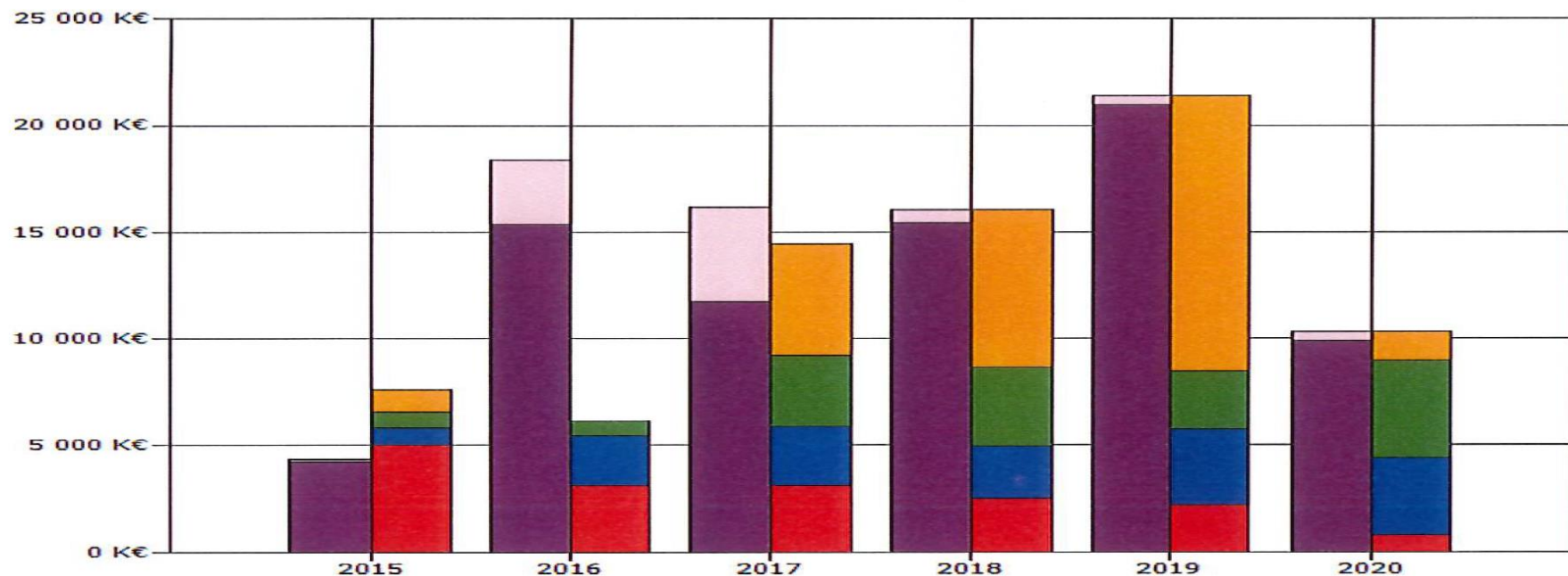
	2014	2015	2016	2017	2018	2019	2020
Réseau et électrification			17	0	0	0	0
Solde	0	94	0	0	0	0	0
Transition énergétique	0	0	0	0	0	0	0
Services à la population	0	563	3 588	2 244	6 896	12 348	3 340
Administration - management	0	0	0	0	0	0	0
Déchets - collecte	0	286	1 554	675	327	279	271
Achat Bacs Déchets			1 554	675	327	279	271
Solde	0	286	0	0	0	0	0
Culture, éducation	0	21	2	0	0	0	0
Citoyenneté et vie associative	0	0	0	0	0	0	0
Jeunesse	0	32	51	50	50	50	50
Séniors	0	0	10	0	0	0	0
Equipements culturels et sportifs	0	224	1 968	1 519	6 519	12 019	3 019
Cinémas nouveaux			37	1 000	2 000	0	0
Piscine création			20	500	4 500	12 000	3 000
Salle de sport - Nomain			1 811	0	0	0	0
Solde	0	224	100	19	19	19	19
Sports	0	0	0	0	0	0	0
Social	0	0	0	0	0	0	0
Sécurité publique	0	0	3	0	0	0	0
Moyens et services aux Communes	0	875	3 125	1 663	3 353	3 033	2 333
Administration - management	0	46	15	0	0	0	0
Voiries	0	260	2 375	253	253	253	253
Assignies-remise à niveau allée du château			50	0			
Nouvelles voiries Carembault			1 452	0			
Pavés Paris-Roubaix Bourghelles			15	0	0		
Solde	0	260	859	253	253	253	253
Eclairage public	0	298	22	1 000	2 000	2 000	2 000
Eclairage Public			22	1 000	2 000	2 000	2 000
Solde	0	298	0	0	0	0	0
Soutien aux communes	0	27	15	10	10	10	10
Dépenses de gestion	0	244	698	400	1 090	770	70
Siège - construction nouveau			22	300	1 000	700	0
Schéma Directeur des Systèmes d'Info (logiciel)			410	58	48	28	28
Solde	0	244	266	42	42	42	42
Direction générale - Communication	0	1	7	2	2	2	2
Hors politique	9 423	0	0	0	0	0	0
Autres opérations d'équipement	8 735	2 279	0	0	0	0	0
Autres fonds de concours et subventions	684	1 966	0	0	0	0	0
Autres opérations pour compte de tiers	4	94	0	0	0	0	0
Solde	0	-4 339	0	0	0	0	0
Total DI hors dette	9 423	4 369	18 405	16 162	16 013	21 386	10 333
Remboursement anticipé	0	0	0	0	0	0	0
Total DI hors capital	9 423	4 369	18 405	16 162	16 013	21 386	10 333



V. FINANCEMENT DE L'INVESTISSEMENT

K€	2015	2016	2017	2018	2019	2020
Dép. d'inv. hs annuité en capital	4 369	18 405	16 162	16 013	21 386	10 333
Dép. d'inv. hs dette	4 369	18 405	16 162	16 013	21 386	10 333
Dépenses d'équipement	4 245	15 344	11 728	15 426	20 947	9 898
Dépenses directes d'équipement	2 279	12 492	9 028	13 326	19 247	8 198
Dépenses indirectes (FdC et S.E.)	1 966	2 852	2 700	2 100	1 700	1 700
Opérat° pour cpte de tiers (dép)	94	17	0	0	0	0
Dépenses financières d'inv.	30	3 044	4 434	587	439	434
Remboursements anticipés	0	0	0	0	0	0
Financement des investissements	7 596	6 404	12 849	15 289	20 372	7 779
Epargne nette	5 048	3 138	3 137	2 505	2 195	794
Ressources propres d'inv. (RPI)	794	2 311	2 751	2 473	3 540	3 630
FCTVA	792	1 145	1 185	1 749	2 526	1 076
Produits des cessions	0	417	0	0	0	0
Diverses RPI	2	748	1 566	724	1 014	2 554
Opérat° pour cpte de tiers (rec)	15	200	0	0	0	0
Fonds affectés (amendes...)	0	0	0	0	0	0
Subventions yc DETR	711	486	3 293	3 675	2 710	4 534
Emprunt	1 027	0	5 234	7 361	12 941	1 375
Variation de l'excédent global	3 227	-12 270	-1 747	0	0	0

K€	2015	2016	2017	2018	2019	2020
Excédent global de clôture (EGC)	16 813	4 542	2 795	2 795	2 795	2 795

Financement de l'investissement



■ Epargne nette
 ■ Autres dép. inv.
 ■ RPI
 ■ Subv° et autres rec. inv.
 ■ Emprunt

■ Dépenses d'équipement



**Pévèle
Carembault**
COMMUNAUTÉ DE COMMUNES

Structure de la dette



Banque	Date d'emprunt	Durée	Taux	Capital restant dû au 31/12/2016
Caisse d'Epargne	25/08/2013	20 ans	4,68%	2 254 250,61
Dexia	27/12/2002	15 ans et 7 mois	5,15%	70 808,47
Dexia	08/03/2010	29 ans et 10 mois	4,49%	2 209 047,64
Crédit Foncier	22/03/2004	15 ans	4,47%	191 687,60
Crédit Agricole	18/12/2015	20 ans	1,20%	951 142,13
Crédit Agricole	23/12/2015	2 ans	1,29%	0,00
Société Générale	20/07/2005	12 ans	3,11%	0,00
Caisse d'Epargne	27/04/2009	10 ans	3,78%	168 842,40
Caisse d'Epargne	28/12/2007	20 ans	4,60%	335 535,58
Société Générale	10/01/2007	20 ans	3,99%	122 273,62
Société Générale	11/06/2009	15 ans	4,40%	61 257,13
Crédit Agricole	19/07/2007	20 ans	4,56%	324 361,43
Crédit Agricole	10/09/2007	20 ans	4,60%	519 654,92
Crédit Agricole	04/08/2008	20 ans	4,78%	344 640,97
Crédit Agricole	06/12/2013	7 ans	3,06%	38 830,99
Total CCPC				7 592 333,49

